

DeMAR DeROZAN HA VUELTO, Y LOS BULLS TAMBIÉN

Está soplando un aire fresco en Chicago, y no es el viento gélido del lago Michigan. Ocurre en el United Center, ese pabellón que se encuentra en el barrio West Loop, a media hora andando desde el centro financiero de la ciudad.

Los Chicago Bulls son líderes de la conferencia este, y están en una racha de nueve victorias seguidas (el 9 de enero 2022). Los Brooklyn Nets de Kevin Durant y James Harden están a dos partidos y medio detrás de ellos, y los vigentes campeones, los Milwaukee Bucks de Giannis Antetokounmpo, a 3 partidos. Hoy, cuentan con 26 victorias por solamente 10 derrotas, a pesar de ser uno de los equipos con muchas bajas por COVID antes de Navidad.

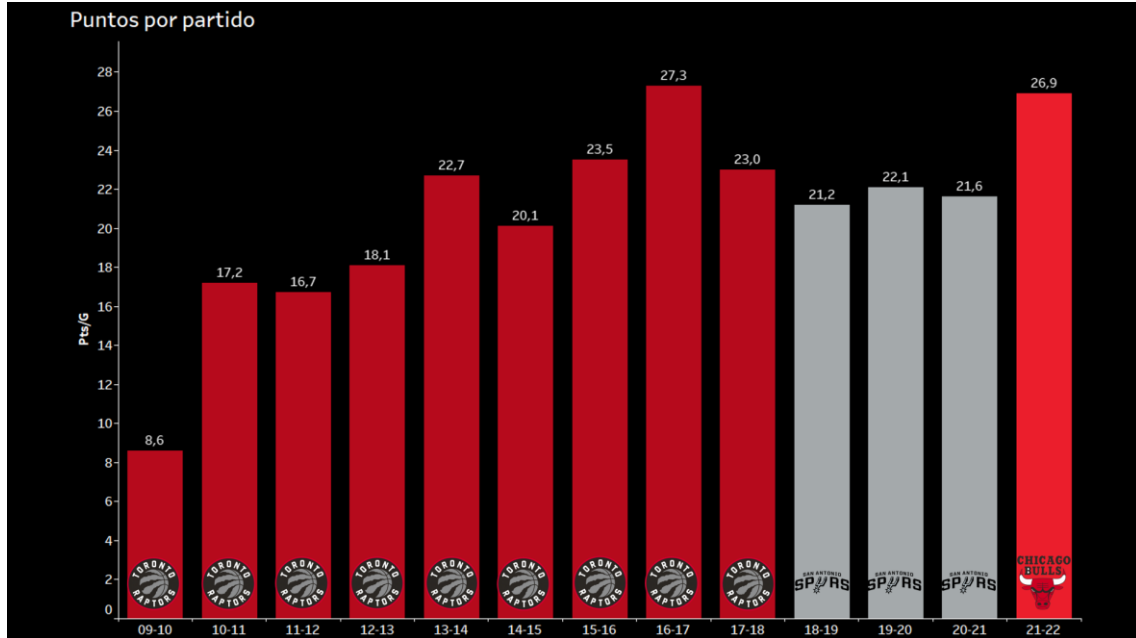
Su porcentaje de victorias es de 72,2%, cuando terminaron el año pasado con un 43,1% solamente. Están en un nivel similar al de hace una década, en los primeros años de Tom Thibodeau como entrenador y también en los primeros años de Derrick Rose antes de su lesión.

Es un equipo joven, con únicamente 3 jugadores con más de 5 años de experiencia en la NBA. El que más experiencia, está en su temporada número 13 y acaba de llegar a la franquicia de Illinois este año. DeMar DeRozan, cuatro veces all-star (debería de sumar una quinta esta temporada), nueve años en Toronto y tres en San Antonio, no es el jugador franquicia de los Bulls (lo es Zach LaVine), sin embargo es el jugador destacado de este curso. El comeback de DeRozan coincide con el de los Bulls, y no es casualidad.



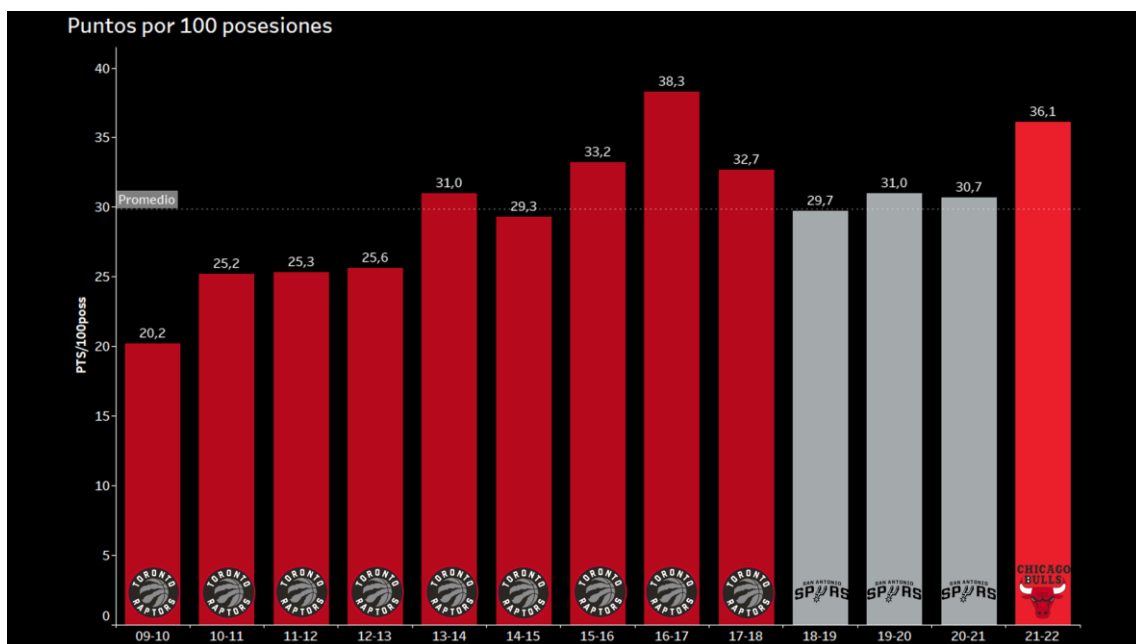
Su evolución en la anotación

El nativo de Compton (California), siempre ha sido un anotador con más de 20 puntos por partido en las nueve últimas campañas.



Después de una gran temporada en 2016-2017 con los Raptors, su promedio de puntos cayó, anotando menos de 22 puntos por partido en San Antonio entre 2018 y 2021. Este año anota casi 27 puntos por partido.

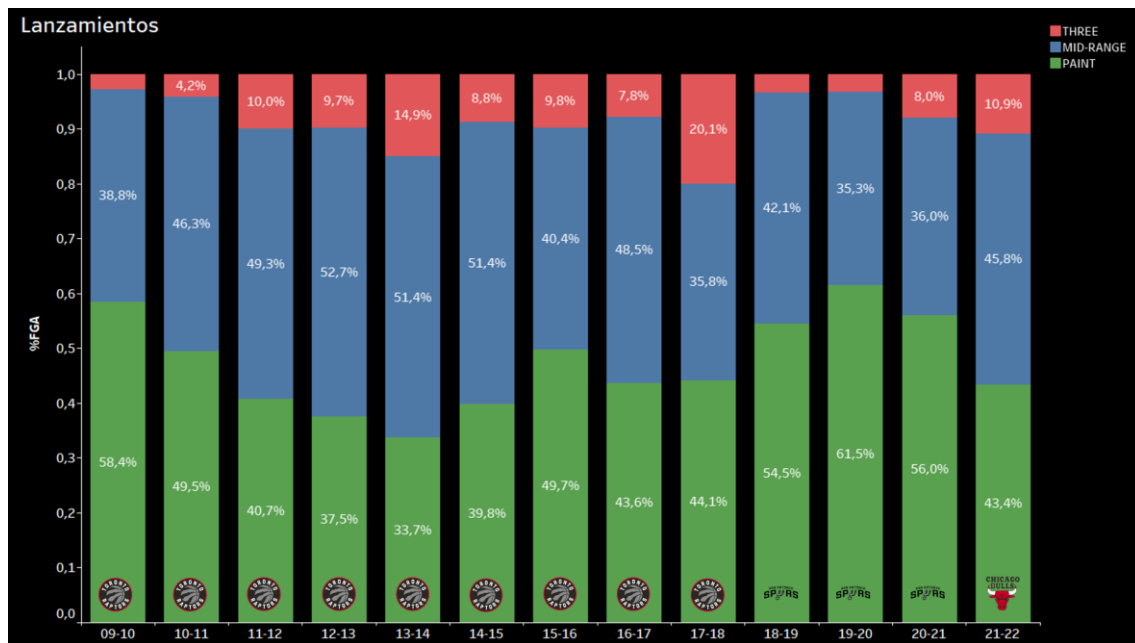
El número de puntos por partido depende mucho del número de minutos que juegas. Por eso, mejor analizar el número de puntos por 100 posesiones.



Es la misma tendencia que el número de puntos por partido. Este año (36,1 puntos por 100 posesiones) es el segundo mejor de su carrera, tras 2016-2017 (38,3) y con un promedio cerca a los 30 puntos por 100 posesiones por temporada.

¿De dónde lanza?

DeRozan siempre ha sido reconocido por ser un tirador de media-distancia cuando todos los equipos han ido alejándose de la canasta para lanzar cada vez más triples.



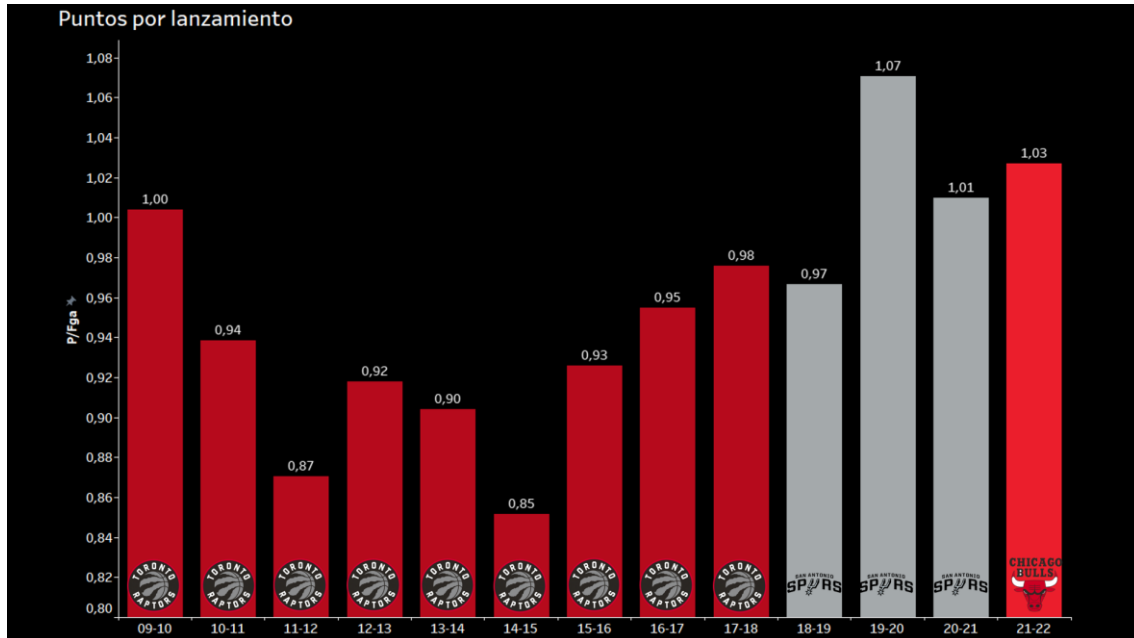
En los últimos años, sobre todo los tres en San Antonio, DeMar DeRozan lanzó menos desde media-distancia y más desde la pintura. Gregg Popovich lo utilizaba más para juego de penetración y cerca de la canasta.

Nunca ha sido un lanzador de triples, salvo en el 2018-2019 (último año en Canadá), cuando hacía uno de cada cinco lanzamientos más allá del arco en detrimento de los tiros de media-distancia.

Este año, en Chicago, vuelve a lanzar como lanzaba en sus mejores años con los Raptors: 45,8% de sus lanzamientos desde la media-distancia y un 10,9% desde el triple.

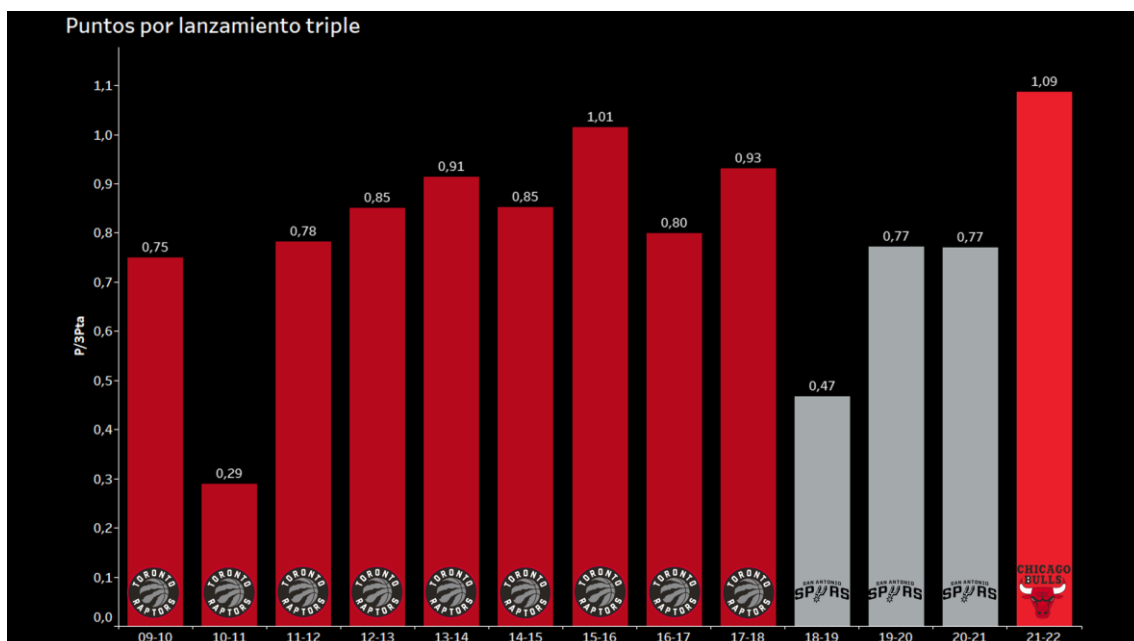
Puntos producidos por lanzamiento

Hemos visto que este año DeRozan vuelve a lanzar desde donde mejor se le da, pero ¿su producción sigue siendo buena?



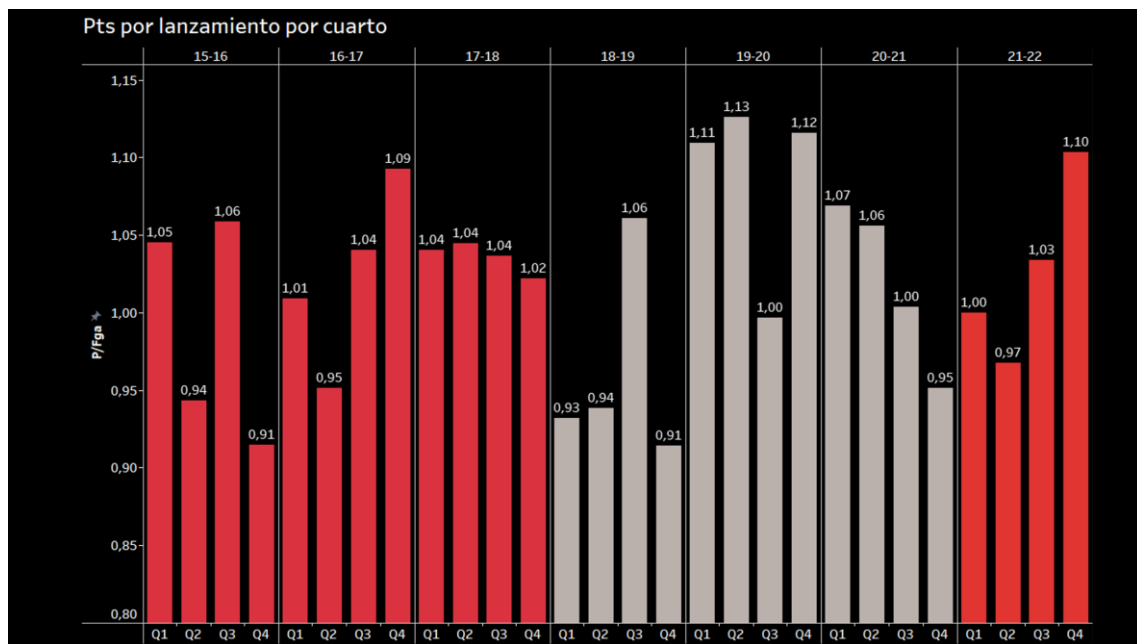
En cada uno de sus lanzamientos promedia 1,03 puntos, mejor que cualquier otra temporada en Toronto, pero no tanto como en la 2019-2020 en Texas, dónde vimos que jugaba mucho más cerca del aro.

También hemos visto que lanzaba alrededor del 10% de sus canastas desde el triple. ¿Cómo es su rendimiento de tres?



Produce 1,09 puntos de media en cada lanzamiento de triple. Es un dato demoledor respecto a las temporadas anteriores. Sólo tuvo una temporada por encima del punto por lanzamiento, que fue la del 2015-2016 (cuando Toronto terminó segundo de la conferencia Este, perdiendo en la final de conferencia frente a los Cavaliers de Lebron James, futuros campeones ese mismo año).

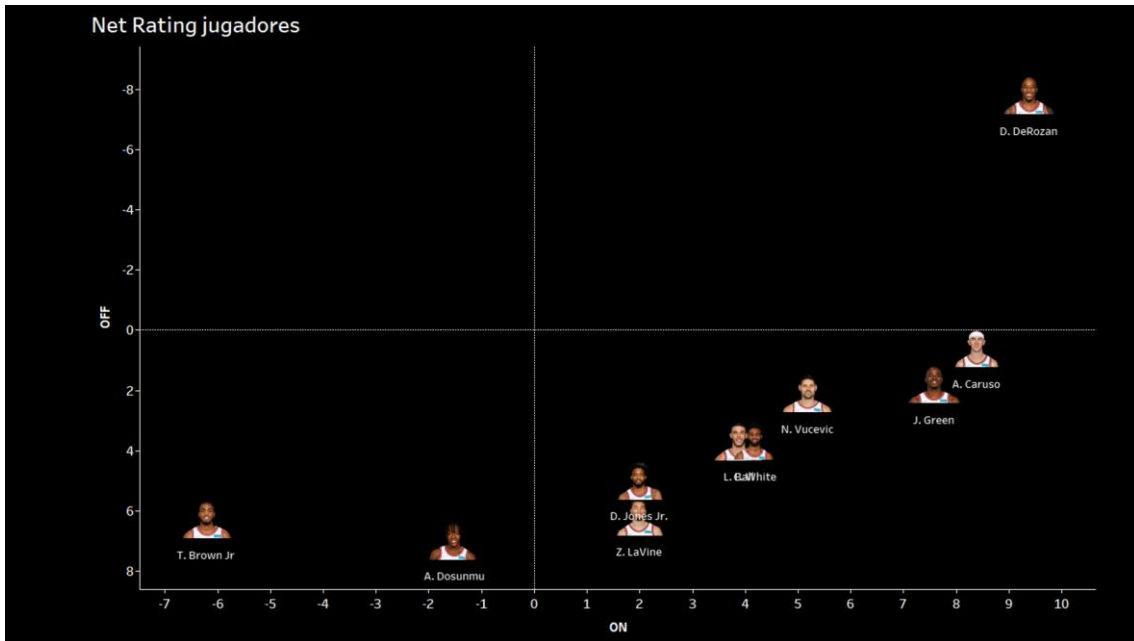
Para los que hemos seguido la NBA durante las últimas fiestas de Navidad, recordaremos los dos buzzer-beater en Indiana (para nochevieja) y en Washington (el 2 de enero). ¿Tan efectivo es en los momentos claves?



Esta última temporada demuestra ser mucho más acertado en el cuarto periodo que en los otros tres. Algo que no ocurre desde la 2016-2017. En la 2019-2020 en los Spurs, vemos que tenía un muy buen promedio sea cual sea el cuarto (salvo en el tercero), pero no se convertía en victorias, por la diferencia de aportación de los compañeros.

Impacto en el equipo

Su aportación en la anotación es un hecho este año. Pero en regla general, ¿cuales son los resultados del equipo cuando está en pista (ON), y cuando está en el banquillo (OFF)?



Lo primero que vemos es que DeMar DeRozan es el único jugador de los Bulls que cuando está en pista, el equipo tiene un Net Rating positivo, y cuando está en el banquillo, el Net Rating es negativo. Para recordar, el Net Rating de un equipo es la diferencia entre Rating Ofensivo (puntos anotados por 100 posesiones) y Rating Defensivo (puntos permitidos por 100 posesiones).

¿Cómo han evolucionado los Ratings Ofensivos y Defensivos de sus equipos cuando estaba DeRozan en pista?



Vemos que en los últimos años, los equipos de DeRozan tienden a tener un buen rating Ofensivo cuando juega, siendo el de esta temporada el tercer mejor. Sin embargo, respecto al Rating Defensivo, a San Antonio (2018 a 2021) le ha ido de mal en peor, mientras que este año los Bulls permiten solamente 103 puntos por 100 posesiones del rival (mejor dato de un equipo con él desde el principio de su carrera NBA).

Nos olvidamos de DeMar DeRozan en los últimos años en San Antonio, sobre todo por los malos resultados de la franquicia. Sin embargo, parece que el jugador hoy resucita al mismo tiempo que los Bulls. Vuelve a jugar como en sus mejores años en Toronto, anota más y mejor y tiene un mayor impacto en el equipo.

Su nombre ya aparece en la lucha por el MVP de la temporada regular, al lado de Stephen Curry, Kevin Durant, Nikola Jokic y Giannis Antetokounmpo, todos antiguos ganadores del premio.

El aire fresco de la NBA viene de Chicago, y su principal culpable se llama DeMar DeRozan.

REFERENCIAS

**Datos obtenidos de:*

- *Basketball Reference:* <https://www.basketball-reference.com/>
- *NBA:* <https://www.nba.com/stats/>

***Datos hasta el 09/01/2022*

Gmail: thierrich81@gmail.com

Twitter: [@titouyous66](https://twitter.com/titouyous66)

LinkedIn: <https://www.linkedin.com/in/thierry-aymerich-8959a973/>

Thierry Aymerich, alumno VI edición Big Data Deportivo / Sports Data Campus y II edición experto en Big Data aplicado al Baloncesto.