

“Vinicius Junior”

Importancia de Vinicius en el ataque del Real Madrid

Análisis contextualizado de sus valores de Rendimiento
Cómo Dónde y en Qué acciones es determinante para su equipo

Importancia de Vinicius en el ataque del Real Madrid

Informe realizado del análisis de Métricas Avanzadas

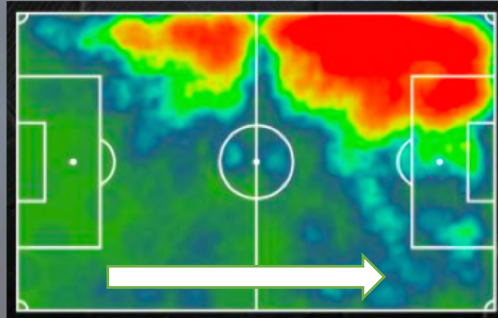


- **Cómo es determinante?...** Con sus acciones individuales , regates, conducciones, disparos y pases al área, jugadas claves para generar ocasiones de gol
- **Dónde tiene mas influencia?...** Cerca del área pegado a banda derecha cuando recibe con espacios y arrancando desde mas lejos en balones al espacio a espaldas de la línea defensiva
- **En Qué acciones destaca?...** En acciones de 1x1 cuando encara desde banda derecha y en transiciones o contraataques es muy rápido en conducciones

Importancia de Vinicius en el ataque del Real Madrid

Informe realizado del análisis de Métricas Avanzadas

• DATOS GENERALES (BeSoccer/Wyscout)



Apellido	Paixão de Oliveira Júnior
Nombre	Vinicius José
Fecha de nacimiento	12/07/2000 (21 años)
Lugar de nacimiento	Brasil 
Nacionalidad	España 
Altura	176 cm
Peso	73 kg
Pierna hábil	Diestro
Partidos jugados	19
Min. por partido	79,8
Goles marcados	12
Goles por partido	0,5
Tarjetas amarillas	4
Tarjetas rojas	0



Indicadores de Rendimiento determinantes en el análisis



- GOLES
- CONDUCCIONES EN PROGRESION
- JUGADAS CLAVES
- PASES EN PROFUNDIDAD
- PASES AL AREA
- REMATES/DISPAROS
- REGATES



Importancia de Vinicius en el ataque del Real Madrid

Informe realizado del análisis de Métricas Avanzadas

EVOLUCION EN EL RENDIMIENTO DE VINICIUS

Temporada 18/19 a 21/22



Vinicius es el caso de evolución mas clara de un futbolista en los últimos años en la liga, jugador que ha mejorado a pasos agigantados . Hemos recopilado aquellos indicadores de rendimiento de las dos ultimas temporadas en los que Vinicius destaca y que analizaremos más a fondo en diapositivas posteriores, pero ya podemos observar a grandes rasgos como ha crecido en la mayoría de ellos

Temporada 2020/2021 Temporada 2021/2022

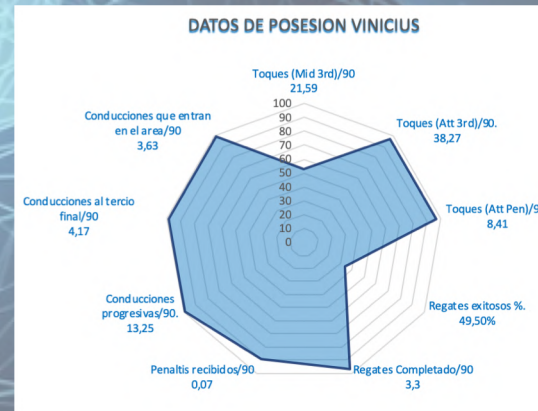
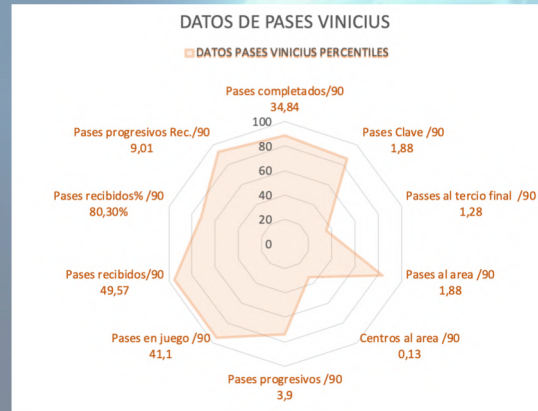
Estadística	Por 90	Percentil	Estadística	Por 90	Percentil
Dribbles Completed	3.22	94	Dribbles Completed	3.30	97
Dribbles Attempted	6.05	97	Dribbles Attempted	6.66	99
Successful Dribble %	53.1%	41	Successful Dribble %	49.5%	34
Players Dribbled Past	3.52	94	Players Dribbled Past	3.63	97
Passes Received	45.85	83	Passes Received	49.57	95
Passes Received %	78.7%	66	Passes Received %	80.3%	72
Progressive Passes Rec	8.53	90	Progressive Passes Rec	9.01	93
Carries	48.43	91	Carries	52.20	99
Total Carrying Distance	311.97	96	Total Carrying Distance	346.82	99
Progressive Carrying Distance	226.41	99	Progressive Carrying Distance	251.84	99
Progressive Carries	11.37	98	Progressive Carries	13.25	99
Carries into Final Third	3.87	98	Carries into Final Third	4.17	99
Carries into Penalty Area	2.96	99	Carries into Penalty Area	3.63	99
Penalty Kicks Won	0.10	99	Penalty Kicks Won	0.07	89
Key Passes	1.77	68	Key Passes	1.88	86
Passes into Penalty Area	1.67	72	Passes into Penalty Area	1.88	84
Pass Completion %	83.4%	93	Pass Completion %	83.8%	93
Shot-Creating Actions	4.30	83	Shot-Creating Actions	5.11	95
SCA (PassLive)	2.99	87	SCA (PassLive)	3.43	99
SCA (Drib)	0.66	96	SCA (Drib)	0.74	99
Goal-Creating Actions	0.66	87	Goal-Creating Actions	0.81	99
GCA (PassLive)	0.41	83	GCA (PassLive)	0.61	97
GCA (Drib)	0.10	91	GCA (Drib)	0.07	74
Touches (Att 3rd)	35.97	94	Touches (Att 3rd)	38.27	97
Touches (Att Pen)	7.70	96	Touches (Att Pen)	8.41	97
Touches (Live-Ball)	55.54	81	Touches (Live-Ball)	58.39	95
Goals	0.38	81	Goals	0.67	97
xG	0.34	82	xG	0.42	89
npG	0.34	87	npG	0.42	95
Non-Penalty Goals - npG	+0.04	62	Non-Penalty Goals - npG	+0.26	95
Assists	0.25	76	Assists	0.27	86
xA	0.19	60	xA	0.18	82
npG+xA	0.52	80	npG+xA	0.60	97
Shots on target	1.06	84	Shots on target	1.68	99
Shots on target %	44.7%	92	Shots on target %	58.1%	95
Goals/Shot	0.16	83	Goals/Shot	0.23	93
Goals/Shot on target	0.36	66	Goals/Shot on target	0.40	72

Importancia de Vinicius en el ataque del Real Madrid

Contextualización de sus Valores de Rendimiento

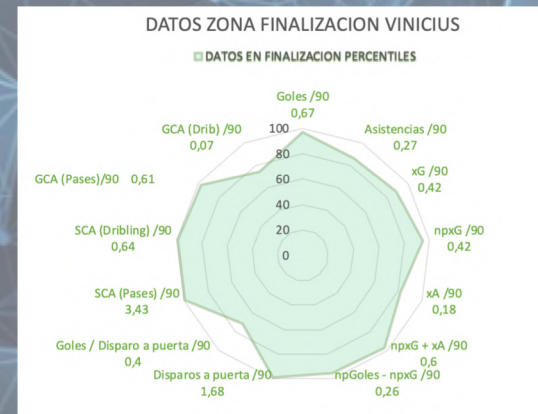
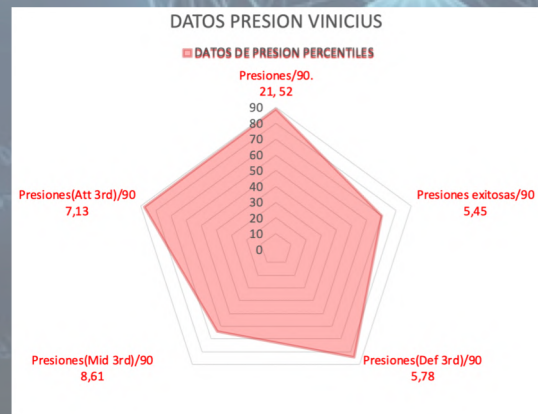
Gráficos de Indicadores de RENDIMIENTO

En relación al pase se observa como Vinicius recibe un alto numero de pases progresivos, destacándose también por ser un jugador que realiza un alto numero de pases clave y al área, que se transforman en asistencias para sus compañeros lo que demuestra influencia en el juego de ataque de su equipo sobre todo para progresar y generar ocasiones



Vinicius es un jugador de gran potencia en conducción, sus valores de rendimiento para estas acciones lo ratifican, determinante así en la progresión del equipo en ataque. Es un jugador que en posesion del balón suele encarar y regatear. Así mismo está teniendo un protagonismo importante en la asociación en el ultimo tercio y cerca del área como vemos en sus valores de toques/90 en zona de ataque

En el aspecto defensivo Vinicius está mas implicado, como demuestran sus valores, quizás deba mejorar la presión, para conseguir mas recuperaciones. Sus valores de presión son mayores en zona de ataque (ultimo 1/3) como consecuencia de la presión tras perdida que el RM realiza, pero también altos valores en bloque bajo, característica defensiva de equipos de transiciones ofensivas y contraataques como el RM



En fase de finalización es dónde se ha visto la mayor evolución de "Vini". Se ha convertido en un jugador que genera ocasiones a través de sus pases y sus acciones individuales, habilitando a sus compañeros y además ha mejorado la eficacia en sus disparos. Sus números de cara a gol han crecido, en definitiva Vinicius está siendo determinante cerca del área rival para su equipo generando y consiguiendo goles

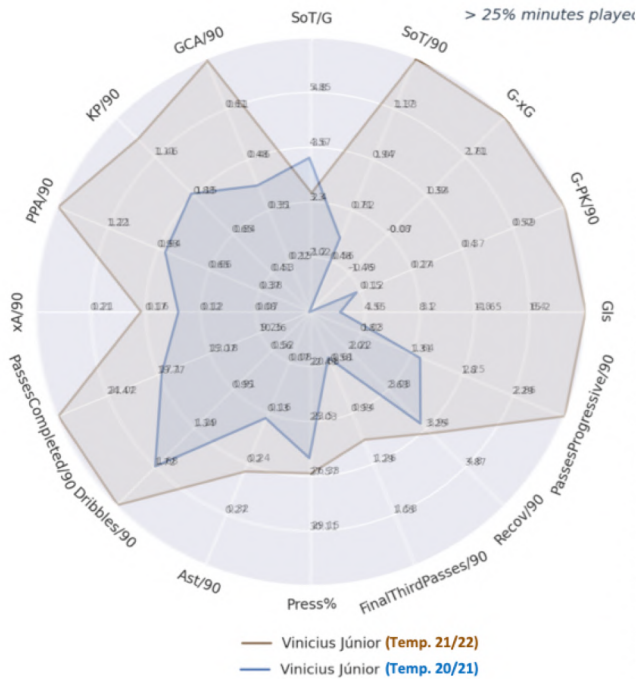
Importancia de Vinicius en el ataque del Real Madrid

Contextualización de sus Valores de Rendimiento (Comparativa)

Dashboard con la Comparativa de Valores de Rendimiento de Vinicius de la temporada anterior y la actual

Vinicius Júnior
76 Forwards - La Liga | 20/21

Vinicius Júnior
75 Forwards - La Liga | 21/22

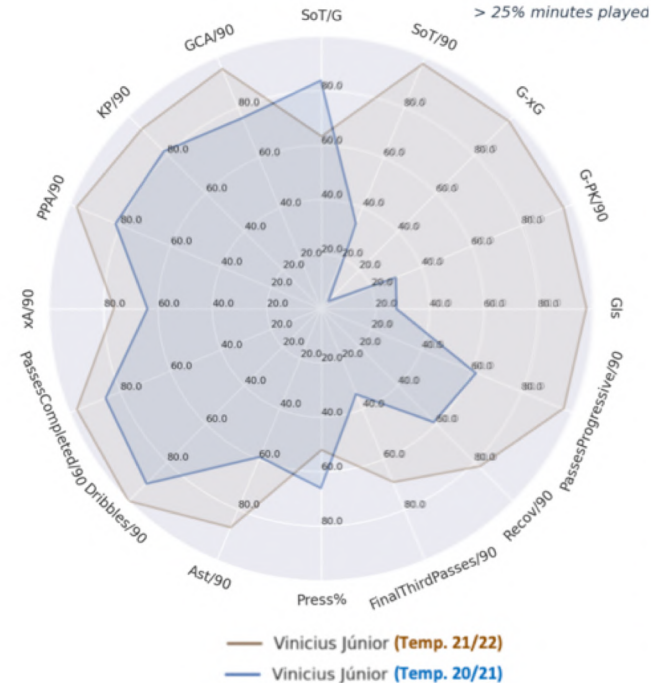


Indicadores
de Rendimiento
Valores/90 min

	(Temp. 20/21)	(Temp. 21/22)
EQUIPO	Real Madrid	Real Madrid
INDICADORES	Value	Value
Gls	3.00	10.00
G-PK/90	0.14	0.63
G-xG	-3.50	3.30
SoT/90	0.59	1.64
SoT/G	4.33	2.60
GCA/90	0.41	0.76
KP/90	0.89	1.61
PPA/90	0.89	1.78
xA/90	0.14	0.17
PassesCompleted/90	19.37	31.39
Dribbles/90	1.71	2.94
Ast/90	0.14	0.25
Press%	26.70	26.20
FinalThirdPasses/90	0.54	1.11
Recov/90	3.17	4.06
PassesProgressive/90	1.40	3.61

Vinicius Júnior
76 Forwards - La Liga | 20/21

Vinicius Júnior
75 Forwards - La Liga | 21/22



Indicadores
de Rendimiento
Valores Percentiles

	(Temp. 20/21)	(Temp. 21/22)
EQUIPO	Real Madrid	Real Madrid
INDICADORES	Percentile	Percentile
Gls	28	97
G-PK/90	30	96
G-xG	4	97
SoT/90	34	97
SoT/G	84	63
GCA/90	76	95
KP/90	82	93
PPA/90	82	97
xA/90	64	76
PassesCompleted/90	86	97
Dribbles/90	91	100
Ast/90	59	87
Press%	66	52
FinalThirdPasses/90	34	69
Recov/90	59	82
PassesProgressive/90	62	96

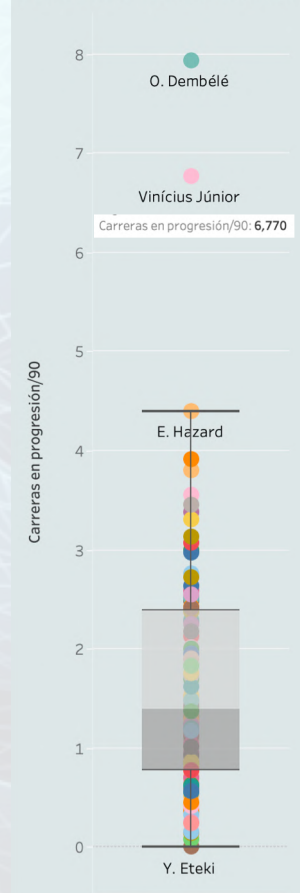
Importancia de Vinicius en el ataque del Real Madrid

Contextualización de sus Valores de Rendimiento (Progresión)

Dashboard dinámica con datos de Vinicius sobre la progresión y verticalidad en ataque

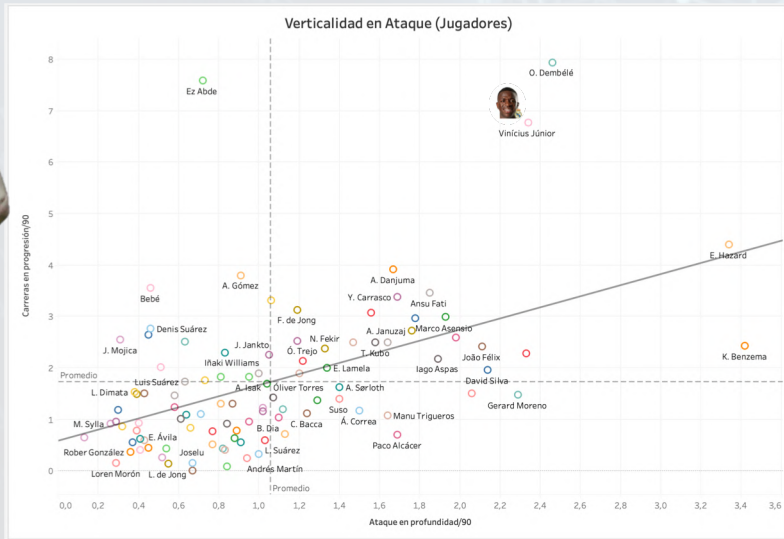


Conducciones Verticales



Vinicius es un jugador con una gran conducción en velocidad, muy rápido y desequilibrante. El juego vertical del equipo favorece éstas cualidades (es el 2º jugador de la liga en conducciones). Además esto unido a sus altos valores en pase progresivos hacen de Vinicius un jugador fundamental en el contexto ofensivo (ataques rápidos y contraataques) del Real Madrid

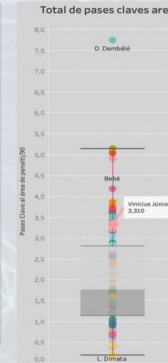
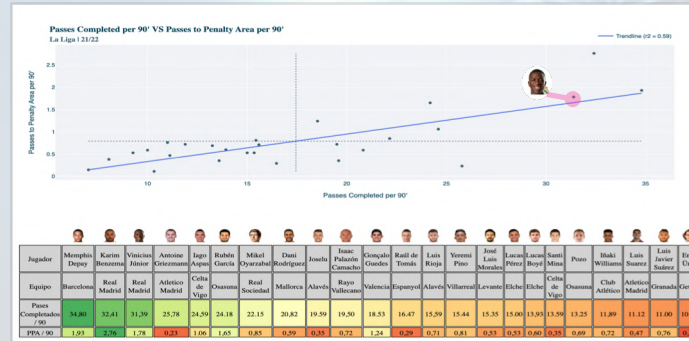
Video



Importancia de Vinicius en el ataque del Real Madrid

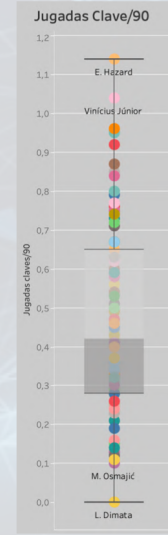
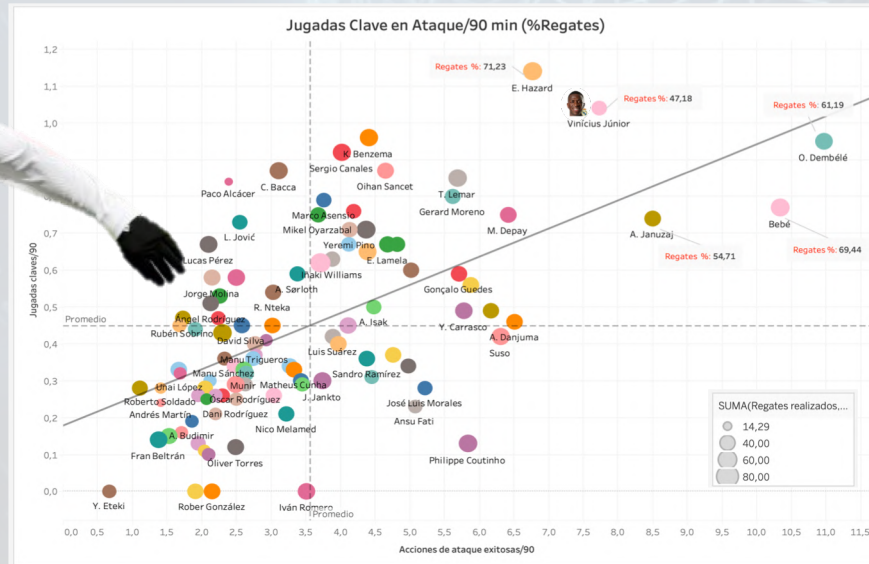
Contextualización de sus Valores de Rendimiento (Jugadas clave)

Dashboard dinámica con jugadas clave de Vinicius en ataque ... regates y pases al área



Como vemos los datos de Vinicius cerca del área son determinantes (pases al área y regates). Desequilibra y asiste, es un jugador con mucha facilidad para desbordar y esta temporada ha mejorado en la lectura del juego realizando pases que generan ocasiones muy claras. Es verdad que es un jugador que necesita espacios para superar al rival y generar, cuando no lo tiene le cuesta más.

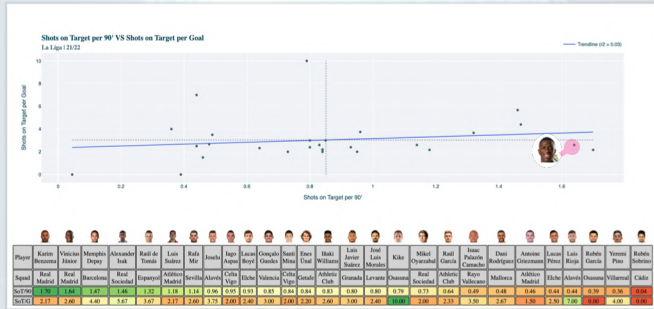
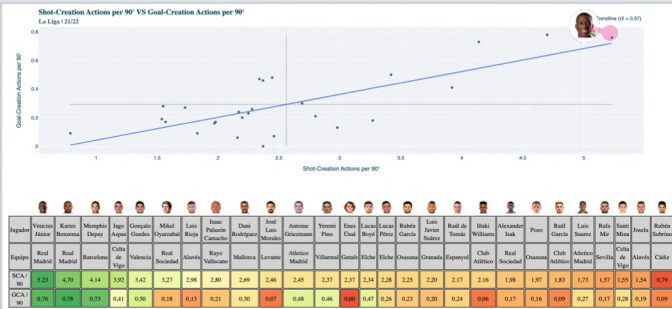
Video



Importancia de Vinicius en el ataque del Real Madrid

Contextualización de sus Valores de Rendimiento (Disparos y Goles)


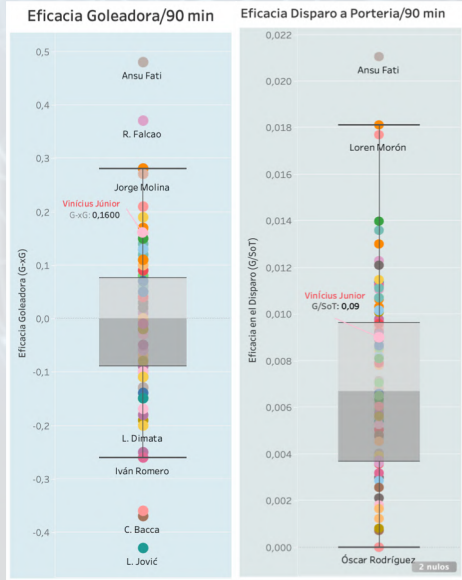
Dashboard dinámica datos de finalización de Vinicius, Ocasiones, Remates, Disparos y Goles



Vinicius es el jugador que mas ocasiones genera de la Liga. La definición y capacidad de hacer goles son dos facetas en las que Vinicius ha mejorado notablemente respecto a la temporada anterior, sin embargo necesita disparar mucho para marcar, la eficacia en la definición es algo que tiene que mejorar aún.

[Video](#)

Goleadores de La Liga 21-22 (Eficacia Goleadora)

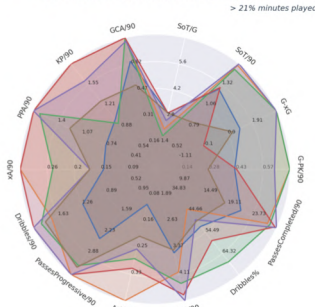


Importancia de Vinicius en el ataque del Real Madrid

Comparativa de Rendimiento de VINICIUS con otros jugadores.

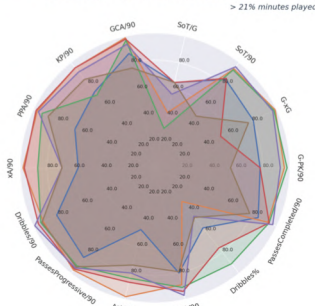
Dashboard Comparativa de Jugadores Similares en Rendimiento de las 5 Grandes Ligas

Mason Greenwood | Mohamed Salah | Serge Gnabry
Christopher Nkunku | Vinicius Júnior | Gonçalo Guedes
396 Forwards - Big 5 European Leagues | 21/22



Mason Greenwood | Mohamed Salah | Serge Gnabry
Christopher Nkunku | Vinicius Júnior | Gonçalo Guedes

Mason Greenwood | Mohamed Salah | Serge Gnabry
Christopher Nkunku | Vinicius Júnior | Gonçalo Guedes
398 Forwards - Big 5 European Leagues | 21/22



Mason Greenwood | Mohamed Salah | Serge Gnabry
Christopher Nkunku | Vinicius Júnior | Gonçalo Guedes

	Mason Greenwood	Mohamed Salah	Serge Gnabry	Christopher Nkunku	Vinicius Júnior	Gonçalo Guedes
	Manchester Utd	Liverpool	Bayern Munich	RB Leipzig	Real Madrid	Valencia
G-PK/90	0.42	0.73	0.85	0.43	0.63	0.28
G-a/G	1.40	4.10	3.90	-0.10	3.30	1.10
SoT/90	1.27	1.57	1.52	1.29	1.64	0.85
SoT/G	3.00	2.15	1.78	3.00	2.60	3.00
GCA/90	0.64	1.07	0.85	0.92	0.76	0.50
KP/90	1.00	1.89	0.94	1.88	1.61	1.29
PPA/90	0.75	1.83	1.65	2.06	1.78	1.24
aA/90	0.14	0.37	0.25	0.35	0.17	0.17
Dribbles/90	1.25	1.72	1.88	2.06	2.94	1.82
PassesProgressive/90	2.42	3.89	3.24	3.82	3.61	3.29
Ass/90	0.11	0.51	0.28	0.31	0.25	0.21
SCA/90	3.50	4.04	4.30	4.68	5.28	3.42
Dribbles%	51.70	43.70	68.10	58.30	48.60	49.20
PassesCompleted/90	21.58	26.67	27.12	28.06	31.39	18.53

Indicadores de Rendimiento
Valores/90 min

	Mason Greenwood	Mohamed Salah	Serge Gnabry	Christopher Nkunku	Vinicius Júnior	Gonçalo Guedes
	Manchester Utd	Liverpool	Bayern Munich	RB Leipzig	Real Madrid	Valencia
G-PK/90	78	96	98	78	93	56
G-a/G	81	99	98	54	97	77
SoT/90	84	94	93	85	96	49
SoT/G	65	42	30	65	56	65
GCA/90	87	99	97	98	94	76
KP/90	72	95	69	95	91	84
PPA/90	66	97	93	98	96	88
aA/90	57	98	87	97	49	69
Dribbles/90	81	92	94	96	92	93
PassesProgressive/90	85	97	93	96	95	94
Ass/90	47	98	84	87	80	74
SCA/90	80	89	91	94	97	79
Dribbles%	57	32	91	76	46	87
PassesCompleted/90	85	93	94	94	97	78

Indicadores de Rendimiento
Valores Percentiles

Hemos visto el gran rendimiento de Vinicius Junior en su equipo en la Liga, a que nivel podemos decir que está rindiendo "Vinicius Junior"?

Buscamos comparar su rendimiento con los jugadores que se desenvuelven en una posición similar de las 5 grandes ligas, tras el filtrado obtenemos 5 jugadores con rendimiento similar para los indicadores elegidos como determinantes para la posición de extremo. Y obtenemos el resultado que vemos... Vinicius está al nivel de jugadores como M.GRENGWOOD SALAH C.NKUNKU, GNABRY ó GUEDES.

Los valores de RENDIMIENTO obtenidos nos dan como resultado que Vinicius está a un nivel de rendimiento similar a Salah ó Gnabry en cuanto a pases al área y pases claves y superando A TODOS en algunas facetas del juego como (Regates, Pases completados, Ocasiones de disparo generadas o Disparos a portería)

* Resultados de similitud en función de los indicadores de rendimiento elegidos

Importancia de Vinicius en el ataque del Real Madrid

Comparativa del Rendimiento de VINICIUS con otros jugadores.

Dashboard con % de Similitud con Vinicius jugadores de las 5 Grandes Ligas y La LIGA

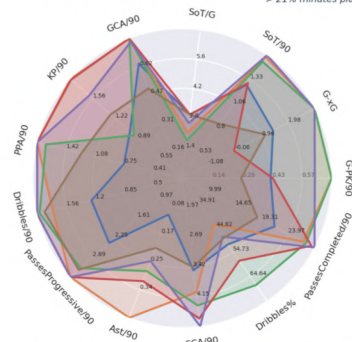
Resultados de similitud en las 5 grandes ligas:
M.GREWOOD, SALAH, C.NKUNKU, GNABRY y GUEDES

% DE SIMILITUD CON VINICIUS



	Serge Gnabry	Bayern Munich	94.60
	Mohamed Salah	Liverpool	94.00
	Christopher Nkunku	RB Leipzig	93.91
	Mason Greenwood	Manchester Utd	93.60
	Gonçalo Guedes	Valencia	93.35

Mason Greenwood | Mohamed Salah | Serge Gnabry
Christopher Nkunku | Vinicius Júnior | Gonçalo Guedes
376 Forwards - Big 5 European Leagues | 21/22
> 21% minutes played



— Mason Greenwood — Mohamed Salah — Serge Gnabry — Christopher Nkunku — Vinicius Júnior — Gonçalo Guedes

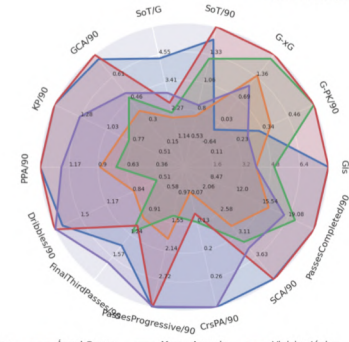
Resultados de similitud en La Liga:
GUEDES, CORREA, DEPAY y ASENSIO

% DE SIMILITUD CON VINICIUS



	Gonçalo Guedes	Valencia	86.06
	Ángel Correa	Atlético Madrid	85.69
	Memphis Depay	Barcelona	85.14
	Marco Asensio	Real Madrid	80.16

Memphis Depay | Ángel Correa | Marco Asensio
Vinicius Júnior | Gonçalo Guedes
40 Forwards - La Liga | 21/22
> 25% minutes played



— Memphis Depay — Ángel Correa — Marco Asensio — Vinicius Júnior — Gonçalo Guedes

*** Resultados de similitud en función de los indicadores de rendimiento elegidos**

INFORME SOBRE VINICIUS ATENDIENDO A SU APORTACION OFENSIVA AL EQUIPO y SU EVOLUCION EN EL RENDIMIENTO



ALUMNO: Miguel Sánchez Fernández (Sevi)

Master en Big Data aplicado al Scouting en Fútbol



<http://linkedin.com/in/miguel-sanchez-fernandez-42a706146>



miguelsevi9@gmail.com



@Sevi9_SFC

